

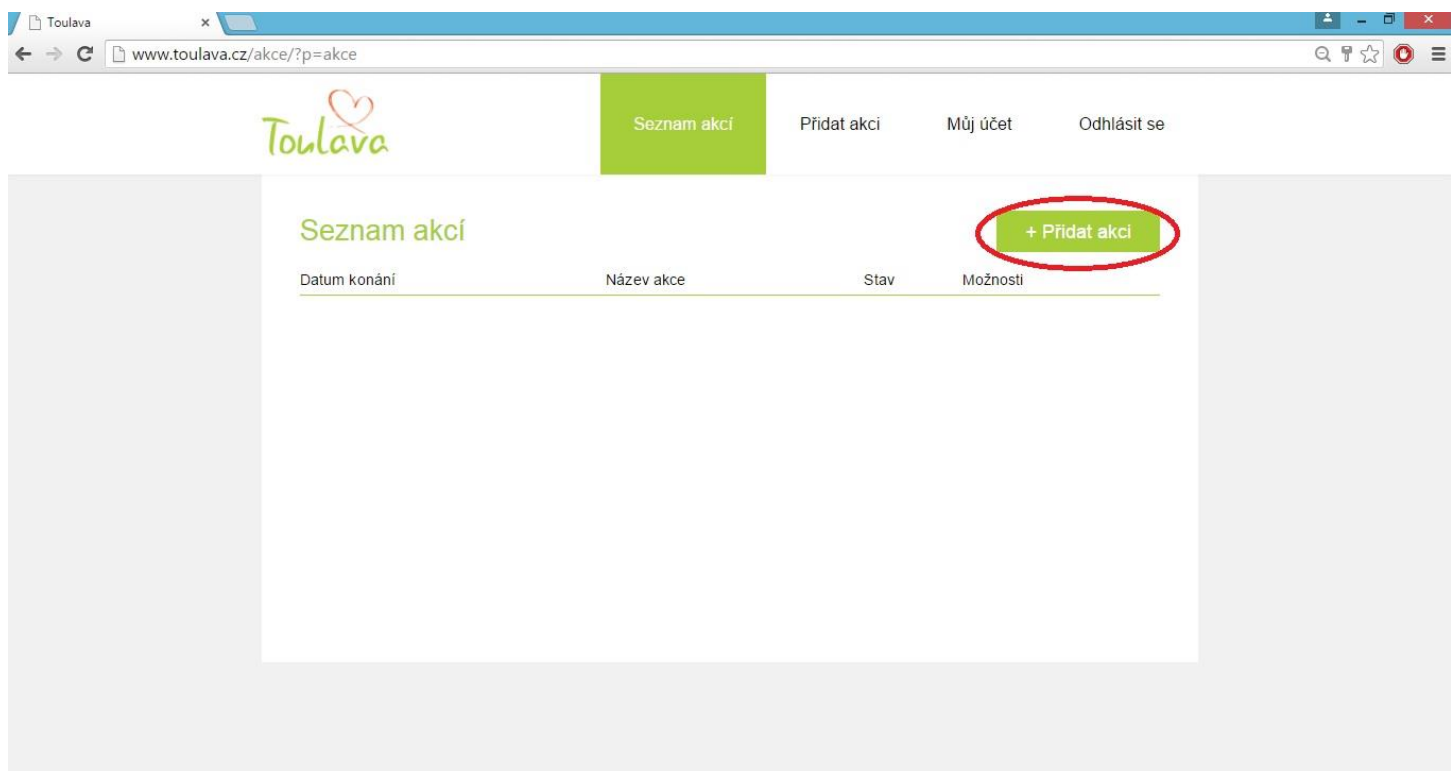
JAK VLOŽIT
UDÁLOST
DO KALENDÁŘE
TOULAVY

V případě jakýchkoli dotazů nebo
problémů pište na info@toulava.cz

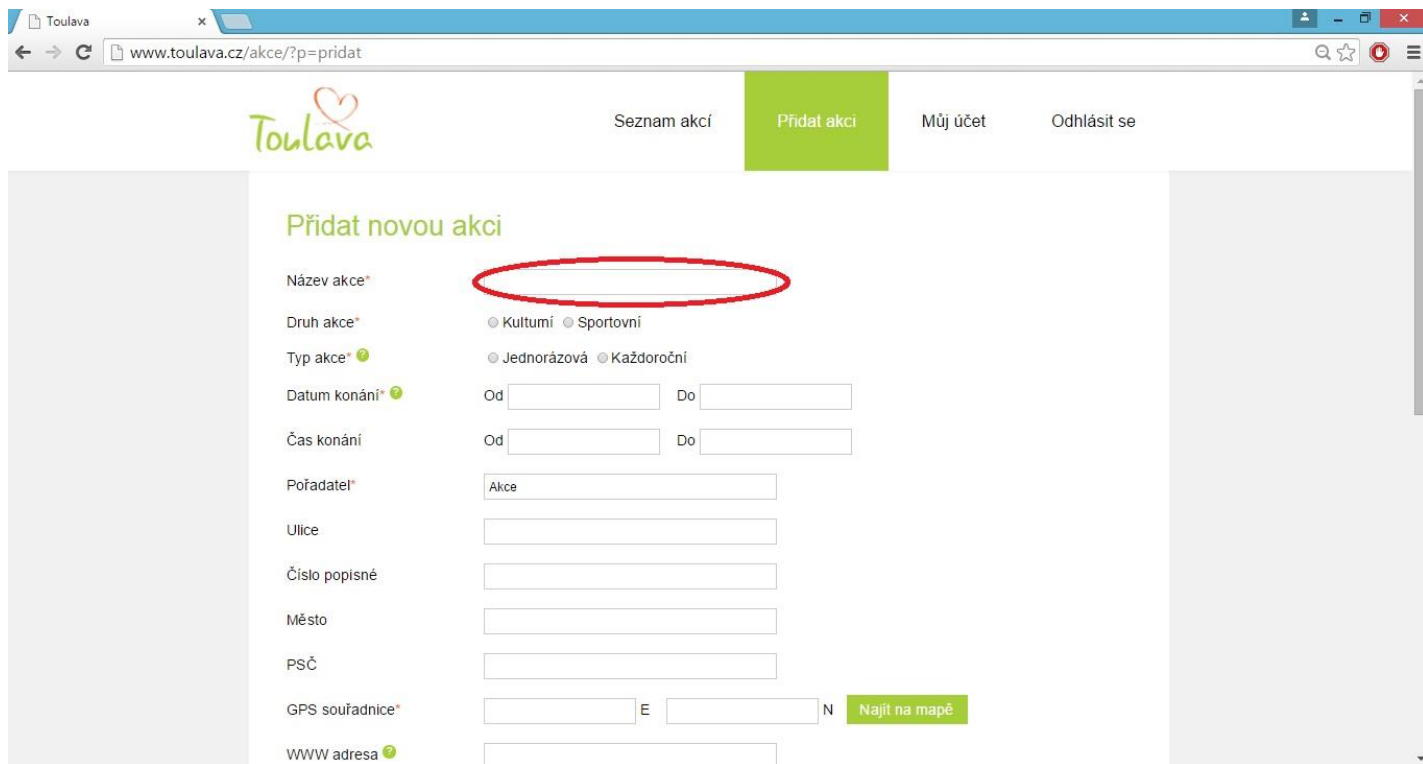
1 přihlaste se do systému na adrese www.toulava.cz/akce



2 klikněte na ikonu „Přidat akci“



3 napište název akce a vyberte, zda je událost kulturní nebo sportovní



www.toulava.cz/akce/?p=pridat

Toulava

Seznam akcí Přidat akci Můj účet Odhlásit se

Přidat novou akci

Název akce*

Druh akce* Kulturní Sportovní

Typ akce* Jednorázová Každoroční

Datum konání* Od Do

Čas konání Od Do

Pořadatel*

Ulice

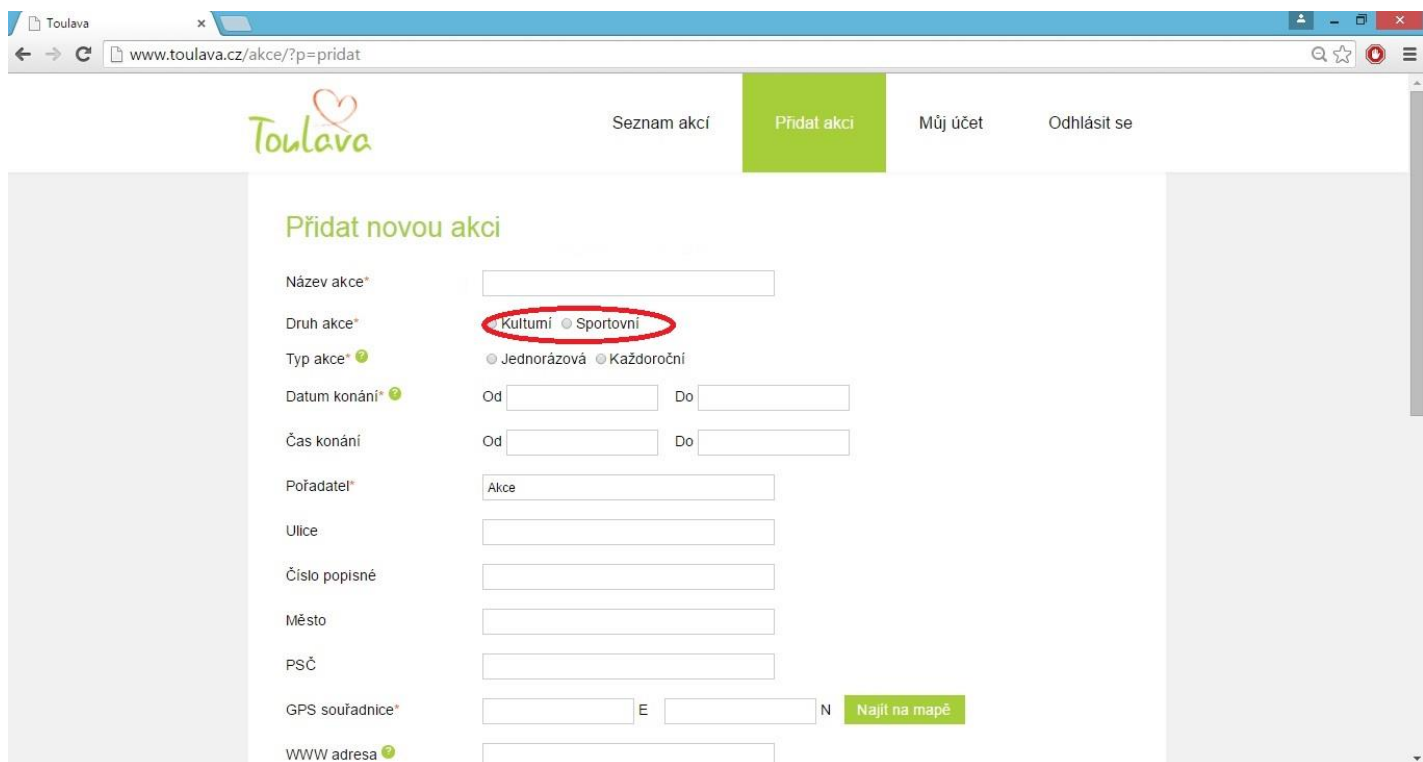
Číslo popisné

Město

PSČ

GPS souřadnice* E N

WWW adresa



www.toulava.cz/akce/?p=pridat

Toulava

Seznam akcí Přidat akci Můj účet Odhlásit se

Přidat novou akci

Název akce*

Druh akce* Kulturní Sportovní

Typ akce* Jednorázová Každoroční

Datum konání* Od Do

Čas konání Od Do

Pořadatel*

Ulice

Číslo popisné

Město

PSČ

GPS souřadnice* E N

WWW adresa

4 vyberte datum a čas konání akce

www.toulava.cz/akce/?p=pridat

Přidat novou akci

Název akce*

Druh akce* Kulturní Sportovní

Typ akce* Jednorázová Každoroční

Datum konání* Od Do

Čas konání Od Do

Pořadatel* Toulava

Ulice

Číslo popisné

Město

Říjen 2015

Po	Út	St	Čt	Pá	So	Ne
				1	2	3
4	5	6	7	8	9	10
11	12	13	14	15	16	17
18	19	20	21	22	23	24
25	26	27	28	29	30	31

5 přidejte GPS polohu; při zadávání události klikněte na **Najít na mapě**; špendlík ukazuje přesnou polohu

www.toulava.cz/akce/?p=pridat

GPS souřadnice* 14°42'46.450"E E 49°41'11.074"N **Najít na mapě**

WWW adresa

Telefon

Email

Krátký popis

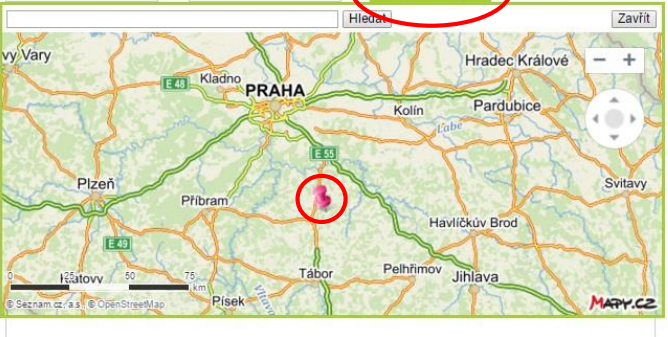
Popis akce*

Podrobnosti

Program ke stažení Soubor nevybrán

Úvodní foto Soubor nevybrán

Fotografie Soubor nevybrán



6 napište krátký popis, který se zobrazí v seznamu akcí

Telefon

Email

Krátký popis

Popis akce*

Paragraph **B** **I** **U** ABC **X** **X'**

Podrobnosti

Paragraph **B** **I** **U** ABC **X** **X'**

Program ke stažení Soubor nevybrán

Úvodní foto Soubor nevybrán

Fotografie Soubor nevybrán

* Pole označená hvězdičkou jsou povinná

7 vložte popis akce

Telefon

Email

Krátký popis

Popis akce*

Paragraph **B** **I** **U** ABC **X** **X'**

Podrobnosti

Paragraph **B** **I** **U** ABC **X** **X'**

Program ke stažení Soubor nevybrán

Úvodní foto Soubor nevybrán

Fotografie Soubor nevybrán

* Pole označená hvězdičkou jsou povinná

8 vložte podrobnosti akce (např. vstupné, program, ...)

The screenshot shows a web browser window with the URL www.toulava.cz/akce/?p=pridat. The form contains several input fields and buttons:

- Telefon:
- Email:
- Krátký popis:
- Popis akce*:
- Podrobnosti*: (highlighted with a red oval)
- Program ke stažení*: Soubor nevybrán
- Úvodní foto*: Soubor nevybrán
- Fotografie*: Soubor nevybrán

At the bottom, there are buttons for "Zavřít" and "Přidat akci". A note at the bottom left states: "* Pole označená hvězdičkou jsou povinná".

9 vložte úvodní foto, které se zobrazí v seznamu akcí a fotografii, která se zobrazí v záhlaví vizitky události; ideální poměr stran obrázku je 1:1, tedy čtverec; pokud obrázek vložíte s jiným poměrem stran, přizpůsobí se; můžete také nahrát soubor ke stažení (např. program události)

The screenshot shows the same web browser window as above. In this view, the 'Program ke stažení', 'Úvodní foto', and 'Fotografie' fields are highlighted with a red oval:

- Program ke stažení*: Soubor nevybrán
- Úvodní foto*: Soubor nevybrán
- Fotografie*: Soubor nevybrán

The rest of the form and buttons remain the same as in the previous screenshot.

10 zvolte „Přidat akci“; akce bude zobrazena, jakmile ji schválí administrátor

www.toulava.cz/akce/?p=pridat

Telefon

Email

Krátký popis

Popis akce*

Podrobnosti*

Program ke stažení* Soubor nevybrán

Úvodní foto* Soubor nevybrán

Fotografie* Soubor nevybrán

* Pole označená hvězdičkou jsou povinná